

Estampado DuraJet



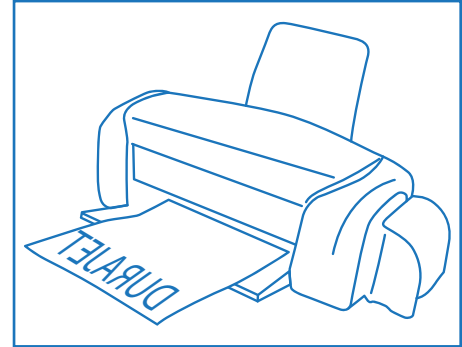
Papel transfer para estampado en prendas blancas de Algodón.
Ideal para estampar imagenes en policromía

USO GENERAL

Papel transfer para impresoras de inyección de tinta DURAJET, utilizado sobre prendas blancas de algodón.

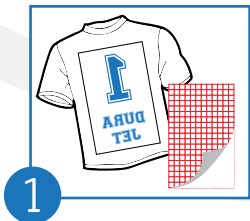
IMPRESIÓN

- ANTES DE TODA IMPRESIÓN SE RECOMIENDA REALIZAR UN TEST DE IMPRESIÓN.
- Alimente la impresora con el papel Durajet (Cuadrícula roja)
- Imprima sobre el lado BLANCO del papel.
- La impresión debe realizarse con IMAGEN ESPEJO.
- Recorte las áreas no impresas del papel



ESTAMPADO

Estampado con termofijadora



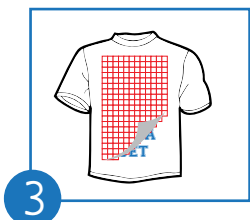
1

Ubique el papel Durajet con la impresión boca abajo sobre la prenda. (cuadrícula roja hacia arriba)



2

Termofije durante 12 segundos



3

Retire el papel en caliente; inmediatamente después de la termofijada.



4

Planche nuevamente la prenda boca abajo para quitar las motas en el estampado.

INSTRUCCIONES DE LAVADO PRENDAS EN ALGODÓN

- Lavar al revés de la prenda.
- No use blanqueador, ni detergentes fuertes.
- No lavar en lavaseco.
- Planchar por el derecho.

Para prendas en algodón 12 segundos a 180°C ó 375 °F con presión de 60 libras, se retira el papel en caliente.

